

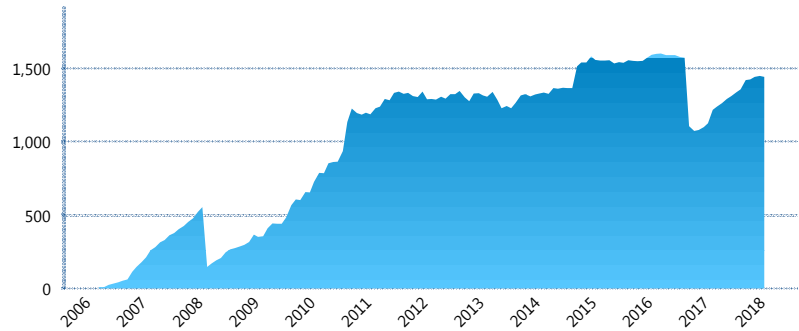
### I. INFORMACIÓN FINANCIERA

#### I) Detalles del Fondo

Detalles del Fondo	
Razón Social	Siefore Coppel Básica 1 S.A. de C.V.
Inicio de Operaciones	28/04/2006
Tipo de Fondo	Básica
Clave Bolsa	COPPEL1
Activos Administrados *	1,442
ISIN	MX54CO0K0029
Comisión Anual	1.08%
Administrador	Afore Coppel S.A. de C.V.
Director General	Lic. Mauricio Adrián Alarcón Montes de Oca
Presidente del Consejo	Enrique Ramón Coppel Luken

#### Activos Administrados \*

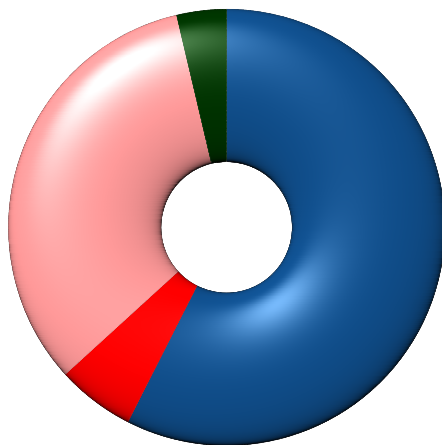
\$1,442



\*Cifras en millones de pesos

Contiene el efecto de fusiones, cortes transversales y transferencias por edad. Para mayor información consultar: <http://www.consar.gob.mx/gobmx/Aplicativo/Factsheets/EC/ECSAR.pdf>

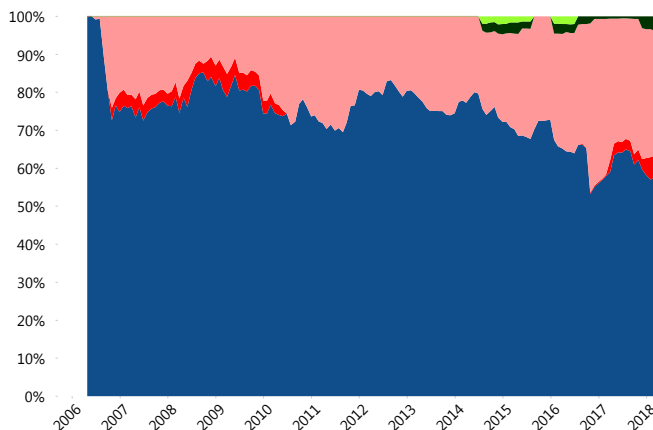
#### II) Inversiones



Deuda Gubernamental	57.47%
Deuda Internacional	5.77%
Deuda Nacional	33.06%
Renta Variable Internacional	3.69%

Tipo de Instrumento		Coppel (SB1)	Sistema Básicas 1**
Renta Variable Nacional	Renta Variable Nacional	0.00%	2.10%
	<b>Total</b>	<b>0.00%</b>	<b>2.10%</b>
Renta Variable Internacional	Renta Variable Internacional	3.69%	5.34%
	<b>Total</b>	<b>3.69%</b>	<b>5.34%</b>
FIBRAS	FIBRAS	0.00%	1.31%
	<b>Total</b>	<b>0.00%</b>	<b>1.31%</b>
Deuda Nacional	Aerolíneas	0.19%	0.16%
	Alimentos	0.40%	0.53%
	Automotriz	1.68%	0.03%
	Banca de Desarrollo	0.00%	2.28%
	Bancario	1.15%	1.26%
	Bebidas	1.07%	0.72%
	Cemento	0.00%	0.03%
	Centros Comerciales	0.37%	0.08%
	Consumo	0.60%	0.52%
	Empresas Productivas del Estado	4.04%	4.36%
	Estados	0.49%	1.21%
	Europesos	0.00%	2.66%
	Grupos Industriales	0.63%	0.69%
	Infraestructura	9.61%	4.70%
	Inmobiliario	0.74%	0.01%
	Otros	2.76%	1.25%
	Papel	0.00%	0.17%
Serv. Financieros	0.87%	0.42%	
Telecom	2.59%	0.96%	
Transporte	2.93%	0.37%	
Vivienda	2.96%	2.59%	
<b>Total</b>	<b>33.06%</b>	<b>24.99%</b>	
Deuda Internacional	Deuda Internacional	5.77%	1.58%
	<b>Total</b>	<b>5.77%</b>	<b>1.58%</b>
Deuda Gubernamental	BONDESD	0.00%	0.24%
	BONOS	0.00%	9.62%
	BPA182	0.00%	2.62%
	CBIC	0.00%	4.74%
	CETES	0.00%	4.07%
	DEPBMX	0.00%	0.04%
	REPORTO	1.80%	2.27%
	UDIBONO	55.68%	40.40%
	UMS	0.00%	0.67%
	<b>Total</b>	<b>57.47%</b>	<b>64.68%</b>
<b>Total</b>	<b>100.00%</b>	<b>100.00%</b>	

#### Evolución de Inversiones



Deuda Gubernamental	Renta Variable Nacional
Deuda Internacional	
Deuda Nacional	
Renta Variable Internacional	

\*\*Considera las inversiones de todo el grupo de SIEFORES Básicas 1 Cifras al cierre de febrero de 2018

### III) Desempeño

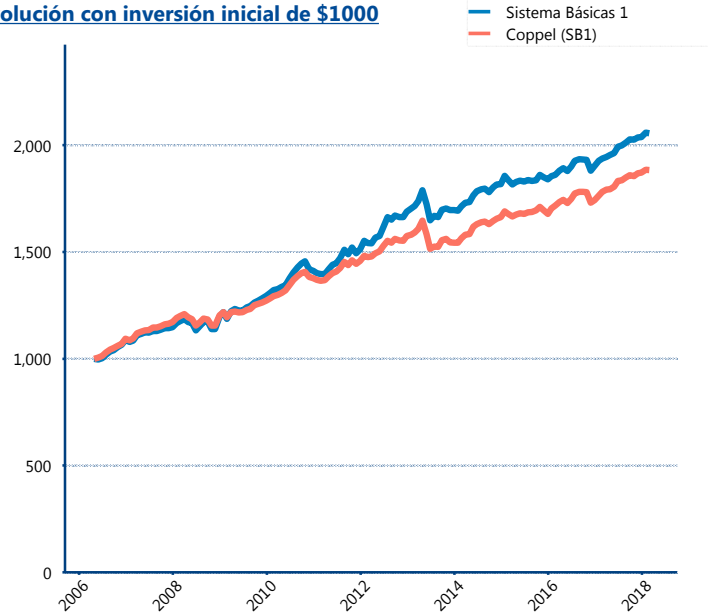
#### Rendimiento Bolsa

Tipo	Coppel (SB1)	Sistema Básicas 1
1 año	5.82%	6.06%
2 años	4.63%	4.96%
3 años	3.83%	3.73%
5 años	3.35%	3.58%

#### Indicador de Rendimiento Neto

Siefore	IRN %
Inbursa (SB1)	4.73%
PensionISSSTE (SB1)	4.27%
Profuturo (SB1)	4.21%
Azteca (SB1)	4.18%
<b>Coppel (SB1)</b>	<b>4.06%</b>
XXI-Banorte (SB1)	3.86%
Metlife (SB1)	3.76%
Principal (SB1)	3.64%
Banamex (SB1)	3.58%
SURA (SB1)	3.54%
Invercap (SB1)	3.40%
Promedio Simple	3.93 %
Promedio Ponderado	3.93 %

#### Evolución con inversión inicial de \$1000



Construido con el precio de la Siefore registrado en la Bolsa Mexicana de Valores

### IV) Medidas de sensibilidad y riesgos

#### Evolución del Plazo Promedio Ponderado

